

¡PAGA A TU MANERA!

GUIA RÁPIDA

Elige cómo, dónde y cuándo realizar tus pagos. ¡Tú tienes el control!

1 ¿QUÉ ES SKANDIA?

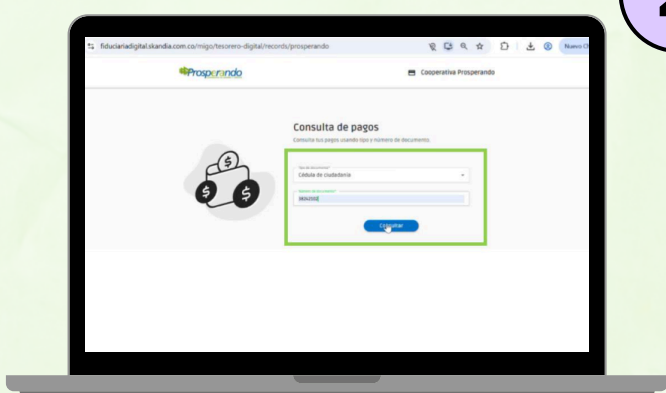
Es una plataforma en la cual Prosperando se conecta con entidades bancarias para realizar el recaudo de obligaciones.

Podrás pagar Aportes sociales, Fondos Sociales, Ahorros Programados, Créditos y Cuotas de manejo.



2 INGRESA AL ENLACE

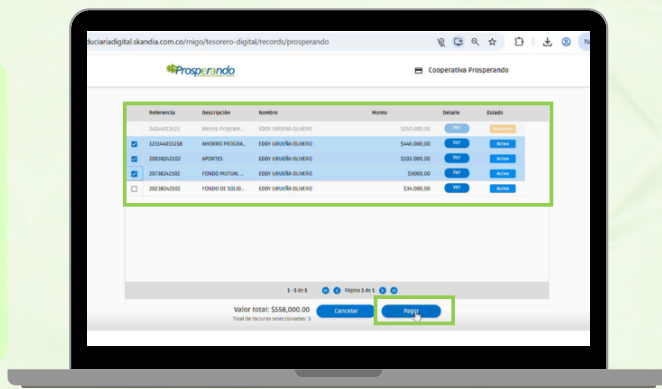
Ingresa a <https://fiduciariadigital.skandia.com.co/migo/tesorero-digital/records/prosperando> desde tu celular o computador, registra el tipo y el número de documento, y da clic en **“Continuar”**



3 SELECCIONA TUS PAGOS

Al consultar, se mostrará los productos que tienes pendientes de pago, para iniciar este proceso debes seleccionar el(los) producto(s) en las casillas de verificación y dar clic en **“pagar”**

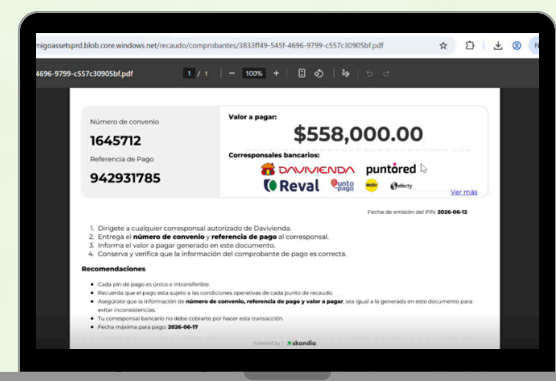
Nota: A través de Skandia puedes realizar pagos por un valor igual o inferior al de tu cuota. Si deseas efectuar un abono adicional para avanzar más rápido en el pago de tu crédito, te invitamos a acercarte a cualquiera de nuestras oficinas, donde te ayudaremos a definir la mejor opción para ti.



4 ELIGE TU MEDIO DE PAGO

Serás redirigido al tesorero digital en donde podrás seleccionar el canal de recaudo para realizar el pago de tus obligaciones:

Para pagos en puntos físicos debes seleccionar **“Corresponsales Davivienda”**, Aceptar los **“Términos y condiciones”** y dar clic en **“Continuar”**.

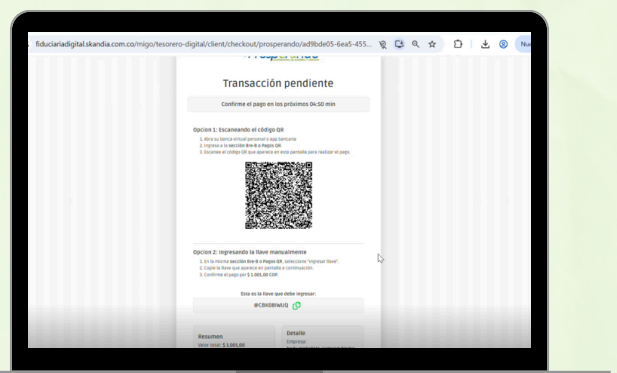


Se generará un comprobante de pago, donde podrás pagar en los puntos relacionados en el documento (**Davivienda, puntored, Reval, PuntoPago, Éxito, Efecty**). Este pago se puede realizar dando el número de convenio y la referencia de pago.

5 PAGOS DIGITALES

Una vez seleccionado el método de pago, deberás aceptar los términos y condiciones y dar clic en **“Continuar”**

- **PSE, Bancolombia, Nequi:** la plataforma te redirigirá a la página del medio de pago seleccionado.
- **BRE-B:** para este medio de pago, Skandia generará un código QR y una llave alfanumérica que puedes registrar en la aplicación bancaria para generar el pago.



Finalmente, Skandia generará un comprobante de pago, el cual puedes descargar.



Nota: Canal de recaudo para personas naturales.