

**ESTADOS DE SITUACION FINANCIERA INDIVIDUAL - COMPARATIVO
COOPERATIVA DE AHORRO Y CREDITO SOCIAL PROSPERANDO
POR LOS AÑOS TERMINADOS A 31 DE DICIEMBRE DE 2022-2021**
CIFRAS EN MILLONES DE PESOS COLOMBIANOS

	NOTAS	DIC-22	DIC-21	VARIACIONES	VARIACIONES %
ACTIVOS		54,866.6	55,655.0	-788.5	-1.4%
EFFECTIVO Y EQUIVALENTES	2	7,958.2	10,410.2	-2,452.0	-23.6%
PRESTAMOS Y PARTIDAS POR COBRAR	3	14,111.9	13,881.1	230.8	1.7%
OTROS ACTIVOS CORRIENTES	5	258.8	238.9	19.9	8.3%
TOTAL ACTIVO CORRIENTE		22,328.9	24,530.1	-2,201.3	-9.0%
NO CORRIENTE					
PRESTAMOS Y PARTIDAS POR COBRAR	3	28,625.2	27,151.9	1,473.3	5.4%
PROPIEDADES, PLANTA Y EQUIPO	4	3,437.7	3,456.8	-19.1	-0.6%
OTROS ACTIVOS NO CORRIENTES	6	474.8	516.2	-41.4	-8.0%
TOTAL ACTIVO NO CORRIENTE		32,537.7	31,124.9	1,412.8	4.5%
PASIVOS		36,163.5	37,418.1	-1,254.6	-3.4%
DEPOSITOS Y EXIGIBILIDADES	7	33,948.6	34,837.0	-888.3	-2.6%
OBLIGACIONES FINANCIERAS	8	0.3	6.6	-6.3	0.0%
CUENTAS POR PAGAR	9	1,126.8	1,234.1	-107.2	-8.7%
BENEFICIOS A EMPLEADOS	10	351.3	317.5	33.8	10.6%
TOTAL PASIVO CORRIENTE		35,427.0	36,395.1	-968.2	-2.7%
NO CORRIENTE					
OTRAS CUENTAS POR PAGAR	11	173.3	346.1	-172.8	-49.9%
OTRAS CUENTAS FONDOS SOCIALES	12	563.2	676.8	-113.6	-16.8%
TOTAL PASIVO NO CORRIENTE		736.5	1,023.0	-286.4	-28.0%
PATRIMONIO	13	18,703.1	18,236.9	466.1	2.6%
CAPITAL SOCIAL		13,139.6	12,896.1	243.4	1.9%
RESERVAS		2,788.9	2,636.3	152.6	5.8%
FONDOS DE DESTINACIÓN ESPECÍFICA Y SUPERAVIT		1,709.2	1,709.2	0.0	0.0%
RESULTADO DEL EJERCICIO		412.0	364.3	47.7	13.1%
RESULTADO DE EJERCICIOS ANTERIORES		0.0	-22.4	22.4	0.0%
GANANCIAS ACUMULADAS IMPLEMENTACIÓN NIF		653.5	653.5	0.0	0.0%
PASIVO + PATRIMONIO		54,866.6	55,655.0	-788.5	-1.4%


Diana Lucia Roa Díaz
Gerente General

Mayra Liceth Guarnizo Useche
Comisario
T.P. 27376933

Camilo José Cardozo Castellanos
Revisor Fiscal designado C&H
T.P. 229124-1
Ver opinión adjunta

**ESTADOS DE RESULTADO INTEGRAL INDIVIDUAL - COMPARATIVO
COOPERATIVA DE AHORRO Y CREDITO SOCIAL PROSPERANDO
POR LOS AÑOS TERMINADOS A 31 DE DICIEMBRE DE 2022-2021**
CIFRAS EN MILLONES DE PESOS COLOMBIANOS

	NOTAS	DIC-22	DIC-21	VRN \$		VRN %
				2022- 2021	2022- 2021	2022- 2021
INGRESOS TOTALES	14	10,145.6	9,616.3	529.3		5.5%
GASTOS DE PERSONAL	15	3,690.7	3,335.2	355.5		10.7%
GASTOS GENERALES	15	2,686.3	2,267.6	418.7		18.5%
GASTO POR PROVISIONES	15	1,234.9	1,693.8	-458.9		-27.1%
DEPRECIACIONES	15	283.0	237.6	45.4		19.1%
AMORTIZACIONES	15	71.6	38.3	33.3		86.9%
OTROS GASTOS Y CONTINGENCIAS	15	141.2	266.1	-124.9		-46.9%
COSTO DE ACTIVIDAD FINANCIERA	16	1,626.0	1,413.4	212.6		15.0%
TOTAL GASTOS Y COSTOS		9,733.7	9,252.0	481.7		5.2%
EXCEDENTE BAJO NIIF		412.0	364.3	47.7		13.1%
OTRO RESULTADO INTEGRAL		0.0	0.0	0.0		0.0%
EXCEDENTE DEL EJERCICIO		412.0	364.3	47.7		13.1%



DIANA EUGENIA ROA DIAZ
Gerente General



MAYRA LICETH GUARVIZO USECHE
Contador
T.P. 273769-T



CAMILO JOSE CARDOSO CASTELLANOS
Revisor Fiscal designado C&H
T.P. 229124-T
Ver opinión adjunta




ESTADO DE CAMBIO EN EL PATRIMONIO
COOPERATIVA DE AHORRO Y CREDITO SOCIAL PROSPERANDO
POR LOS AÑOS TERMINADOS A 31 DE DICIEMBRE DE 2022-2021
CIFRAS EN MILLONES DE PESOS COLOMBIANOS

PATRIMONIO	DIC-2021	AUMENTOS	DISMINUCIONES	DIC-2022
CAPITAL SOCIAL	12,896.1	1,426.6	1,183.1	13,139.6
RESERVAS	2,636.3	175.0	22.4	2,788.9
FONDOS DE DESTINACIÓN ESPECÍFICA	1,709.2	0.0	0.0	1,709.2
EXCEDENTES DEL EJERCICIO	364.3	412.0	364.3	412.0
EXCEDENTES DE EJERCICIOS AÑO ANTERIOR	-22.4	22.4	0.0	0.0
GANANCIAS ACUMULADAS IMPLEMENTACIÓN NIF	653.5	0.0	0.0	653.5
TOTAL	18,236.9	2,035.9	1,569.8	18,703.1


DIANA LUCIA ROA DIAZ
Gerente General


MAYRA LISETH GUARNIZO USECHE
Cofundador
T.P. 273769-T


CAMILO JOSE CARDOZO CASTELLANOS
Revisor Fiscal designado C&H
T.P. 229124-T
Ver opinión adjunta



COOPERATIVA DE AHORRO Y CREDITO SOCIAL PROSPERANDO
DISTRIBUCIÓN DE EXCEDENTES AÑO 2022

EXCEDENTE AÑO 2021		411.964.566,48
EXCEDENTE NETO DISTRIBUIBLE		411.964.566,48
RESERVA APORTES	20%	82.392.913,30
FONDO EDUCACION	20%	82.392.913,30
FONDO SOLIDARIDAD	10%	41.196.456,65
SUBTOTAL DISTRIBUCIÓN LEGAL		205.982.283,24
DISPOSICION ASAMBLEA		205.982.283,24
FONDO DE AMORTIZACION DE APORTES	80%	164.785.826,59
FONDO DE BIENESTAR	20%	41.196.456,65
	0%	-
RENTA Y COMPLEMENTARIOS	20%	82.392.913,30
FONDO DE EDUCACION	50	41.196.456,65
FONDO DE SOLIDARIDAD	50	41.196.456,65

DIANA LUCIA RDA DIAZ
Gerente General

MAYRA LICETH GUARNIZO USECHE
Contador
T.P. 273769-T


CAMILO JOSE CARDOZO CASTELLANOS
Revisor Fiscal designado C&H
T.P. 229124-T
Ver opinión adjunta

ESTADOS DE FLUJO DE EFECTIVO
COOPERATIVA DE AHORRO Y CREDITO SOCIAL PROSPERANDO
POR LOS AÑOS TERMINADOS A 31 DE DICIEMBRE DE 2022-2021
CIFRAS EN MILLONES DE PESOS COLOMBIANOS

	DIC-22	DIC-21
Efectivo neto utilizado en actividades de financiación		
Incremento neto de efectivo y equivalentes al efectivo		
Efectivo y equivalentes al efectivo al comienzo del año	10,410.2	12,709.0
Fondo de liquidez	-3,425.0	-3,548.2
Saldo inicial Ene-1-2021	6,985.1	9,160.8
Flujos de efectivo por actividades de operación	89.3	995.0
Recuperación de cartera	22,273.0	21,611.4
Colocación de cartera	-24,040.9	-25,125.1
Aumento en depósitos	78,822.8	72,477.4
Retiro en depósitos	-79,711.2	-72,298.9
Pagos a proveedores	-5,688.2	-4,818.0
Pago a empleado	-3,085.3	-2,765.5
Intereses cobrados por cartera	10,807.1	11,510.6
Dividendos y participación excedentes	19.1	13.7
Ingresos Administrativos	185.4	176.6
Recuperación castigo cartera	206.8	105.5
Ingresos por Valoración Inversiones	300.6	107.2
Efectivo neto proveniente de actividades de operación	7,074.5	10,155.8
Flujos de efectivo por actividades de inversión		
Compra Activos Fijos	263.1	174.8
Adquisición de inversiones	69.9	14.4
Compra de activos Intangibles	307.2	91.4
Efectivo neto utilizado en actividades de inversión	640.2	280.6
Flujo de efectivo por actividades de financiación		
Cancelación de Obligaciones Financieras	0.0	0.0
Aumento aportes sociales	1,426.6	1,497.6
Retiro en aportes sociales	-1,183.1	-1,523.8
Intereses pagados por Obligaciones Financieras	0.0	0.0
Efectivo neto utilizado en actividades de financiación	243.4	-26.2
Incremento neto de efectivo y equivalentes al efectivo		
FUJO DE EFECTIVO NETO	7,958.2	10,410.2



DIANA LUCÍA ROA DÍAZ
Gerente General



MAYRA LICETH GUARNIZO USECHE
Contador
T.P. 273769-T



CAMILO JOSÉ CARDOZO CASTELLANOS
Revisor Fiscal designado C&H
T.P. 229124-T
Ver opinión adjunta

INDICADORES	AÑO 2022	AÑO 2021
-------------	----------	----------

RELACION DE SOLVENCIA	21.75%	21.19%
------------------------------	---------------	---------------

Patrimonio Técnico/ activos ponderados por nivel de riesgo

El indicador de solvencia se ubicó al cierre de la vigencia 2022 en el 21.75%, con una evolución positiva del margen de solvencia, generando una brecha de 0.56 puntos porcentuales por encima del mínimo requerido por el ente Supervisor y regulador que es del 9%. El patrimonio técnico de la entidad a 31 de diciembre de 2022 es de \$10.364,40 millones y los activos ponderados registrados por nivel de riesgo de \$47.652,06 millones. Esto confirma el fortalecimiento a nivel patrimonial de la Cooperativa y la capacidad de crecimiento futuro, que le permite responder a las obligaciones con sus Asociados.

RELACION FONDO DE LIQUIDEZ	10.32%	10.33%
-----------------------------------	---------------	---------------

Inversiones Fondo de Liquidez/ Total de Depósitos

Al cierre de la vigencia 2022 la Cooperativa terminó con un indicador de Riesgo de liquidez equivalente al 10,32% del total de sus captaciones, representados en \$3.425,03 millones, dando cumplimiento con las disposiciones legales que establecen como mínimo el 10%.

INDICE DE CARTERA VENCIDA	7.00%	7.87%
----------------------------------	--------------	--------------

Cartera Vencida/Cartera Total

La cartera vencida, terminó con un saldo total de \$3.186,62 millones y un índice del 7.00%, con una disminución de 0.87 puntos porcentuales frente al 7.87% registrado un año atrás. Al cierre del año la cooperativa dio cumplimiento al proceso de evaluación de la totalidad de la cartera de acuerdo a lo establecido en la circular Básica Contable y Financiera de diciembre 2020.

INDICADOR DE COBERTURA	102.92%	92.16%
-------------------------------	----------------	---------------

Provisión de Cartera/Cartera Vencida

La Cooperativa al cierre de 2022 cuenta con un nivel de cobertura total de la cartera vencida que se mantiene dentro de una tendencia positiva, el índice se situó en el 102.92%. La provisión individual está constituida, conforme a los parámetros establecidos por la Superintendencia de la economía solidaria no obstante para la constitución de las provisiones individuales de la cartera de consumo, por política interna para las calificaciones de riesgo D y E, aplica porcentajes superiores a los establecidos en dicha circular, y en la provisión general sobre el total del capital de la cartera bruta; la cooperativa mantiene porcentajes superiores al mínimo exigido por la Superintendencia, constituida por las políticas internas definidas por la entidad, provisión general por forma de pago por Nomina 1.10% por Caja el 2.00%.

QUEBRANTO PATRIMONIAL	142.34%	141.41%
------------------------------	----------------	----------------

Patrimonio/capital Social

Al cierre de la vigencia 2022, la Cooperativa cuenta con un total de patrimonio de \$18.703,07 millones y aportes de \$13.139,57 millones, representando un indicador de quebranto patrimonial del 142.34%.

RENTABILIDAD DEL PATRIMONIO	2.20%	2.00%
------------------------------------	--------------	--------------

Resultado del Ejercicio/Patrimonio

La rentabilidad del patrimonio al 31 de diciembre 2022 asciende al 2.20%, presentando un aumento de 0.20 puntos porcentuales frente a lo obtenido en el 2021.

MARGEN FINANCIERO BRUTO	84.32%	85.22%
--------------------------------	---------------	---------------

(Ingresos por actividad fra - Egresos por Depósitos)/(Ingresos Financieros por actividad fra)

El margen Financiero bruto de la Cooperativa al 31 de diciembre de 2022, asciende al 84.32%, registrando una disminución de 0.90 puntos porcentuales frente a lo obtenido en la vigencia anterior. Este comportamiento obedece principalmente al crecimiento en el costo de fondeo por el aumento constante en las tasas de las captaciones durante la vigencia 2022.



DIANA LUCIA ROA DIAZ
Gerente/General



MAYRA LICETH GUARNIZO USECHE
Contador
T.P. 273769-T



CAMILO JOSE CARDOZO CASTELLANOS
Revisor Fiscal designado C&H
T.P. 229124-T
Ver opinión adjunta

CERTIFICACION DE LOS ESTADOS FINANCIEROS INDIVIDUALES 2022-2021

La Representante Legal Diana Lucia Roa Díaz y la Contadora Pública Mayra Liceth Guarnizo Useche de la Cooperativa de Ahorro y Crédito Social - Prosperando-NIT 890700605-9

Certificamos:


Que hemos preparado bajo nuestra responsabilidad los Estados Financieros Básicos: Estado de Situación Financiera Individual, Estado de Resultados integral Individual, Estado de Cambio en el Patrimonio, Flujos de Efectivo y las revelaciones al corte del 31 de Diciembre de 2022. Las cifras son fielmente tomas de los registros contables (libros oficiales, libros auxiliares del Software contable Linix) y están debidamente soportados.

Los Estados Financieros se prepararon conforme a los procedimientos de valuación, valoración y presentación acorde a las Normas de contabilidad de información financiera aceptadas en Colombia NIIF según el DUR 2420 de 2015 expedido por el Ministerio de Comercio, Industria y Turismo y han sido aplicados uniformemente con los del año inmediatamente anterior y reflejan razonablemente la Situación Financiera de la Empresa al 31 Diciembre del 2022.

Para constancia se firma la presente certificación en Ibagué a los 31 días del mes de enero de 2023, en cumplimiento con lo establecido en el artículo 37 de la Ley 222 de 2015.



DIANA LUCIA ROA DÍAZ
Representante Legal



MAYRA LICETH GUARNIZO USECHE
Contadora
T.P. 273769-T